


Kurzanleitung für die vereinfachte Anmeldung zu Fortbildungsveranstaltungen mit PH-Online

Schritt 1:

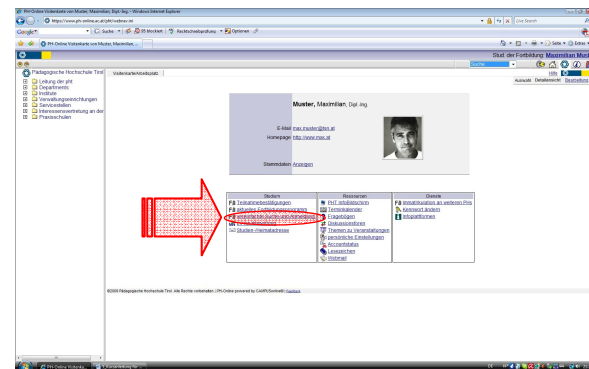
Melden Sie sich in PH-Online an. Rufen Sie dazu die Startseite (<https://www.ph-online.ac.at/pht/webnav.ini>) von PH-Online auf, klicken rechts oben das Schüsselsymbol () an und geben Ihre Benutzerdaten ein. Bestätigen Sie Ihre Eingabe durch das Betätigen der Schaltfläche

Hinweis:


Wenn Ihnen Ihr Kennwort nicht mehr bekannt ist, klicken Sie bitte auf den Link [Kennwort vergessen?](#) rechts unter der Schaltfläche

Schritt 2:

Rufen Sie die vereinfachte Anmeldung zu Fortbildungsveranstaltungen über die Schaltfläche „vereinfachte Suche und Anmeldung“ in der Spalte Studium auf.



Hinweis:

Funktionen die vorwiegend in Zusammenhang mit Fortbildungsveranstaltungen stehen werden durch das Icon  gekennzeichnet!

Schritt 3:

Geben Sie in der Veranstaltungssuche beim Suchtext die letzten sechs Stellen der Veranstaltungsnummer ein und betätigen Sie die Schaltfläche



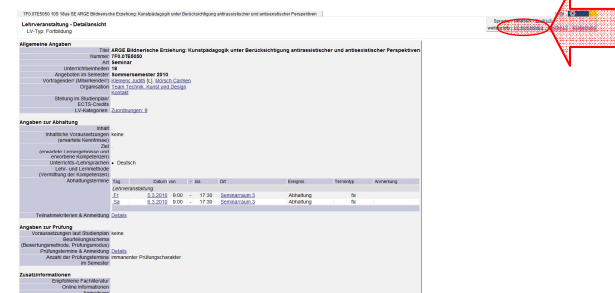
Schritt 4:

Klicken Sie bei der gewünschten Veranstaltung auf die Veranstaltungsnummer.



Schritt 5:

Um sich anzumelden klicken Sie in der Lehrveranstaltung-Detailansicht rechts oben auf den Link [LV-Anmeldung](#).

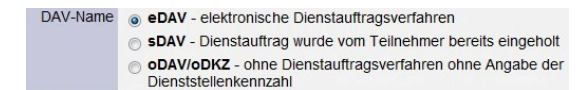


Schritt 6:

In der folgenden Maske klicken Sie bitte links neben der entsprechenden Gruppenbezeichnung auf die Schaltfläche

Schritt 7:

Wählen Sie die für Sie zutreffende Dienstauftragsart aus.



Hinweise:

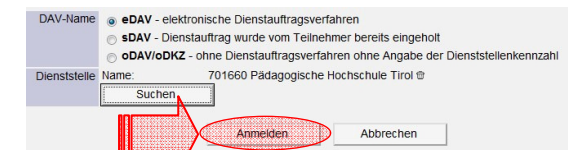
- **BundeslehrerInnen** müssen die Option „eDAV - elektronisches Dienstauftragsverfahren“ auswählen
- **LandeslehrerInnen** müssen die Option „sDAV - Dienstauftrag wurde bereits vom Teilnehmer eingeholt“ auswählen.
- **LehrerInnen ohne aufrechtes Dienstverhältnis und KindergartenpädagogInnen** müssen die Option „oDAV/oDKZ – ohne Dienstauftragsverfahren ohne Angabe der Dienststellenkennzahl“ verwenden.

Schritt 8:

Über die Schaltfläche kommen Sie zur Schulsuche. Geben Sie in das Feld Suchbegriff die Schulkennzahl oder die Bezeichnung jener Schule ein, die für die Erteilung des Dienstauftrages zuständig ist und betätigen Sie die Schaltfläche . Wählen aus dem Suchergebnis die richtige Schule durch das Anklücken der Checkbox .

Schritt 9:

Bestätigen Sie Ihre Anmeldedaten durch das Betätigen der Schaltfläche



Schritt 10:

Bestätigen Sie die Inhalte der folgenden Fenster durch die Betätigung der Schaltfläche

Weitere Informationen zur Anmeldung für Fortbildungsveranstaltungen in PH-Online finden Sie auch auf der Website <http://www.ph-tirol.ac.at/hilfe>

Bei Fragen und Problemen wenden Sie sich bitte an: ph-online@ph-tirol.ac.at